

# GIGA X3c Professional



## Limpar o aparelho

Duração aproximada 20 min.

Material necessário:

pastilha de limpeza de 2 fases

Caixa de 25 unidades (Art. 62535)

Embalagem de 3 unidades (Art. 62715)




Este manual breve não substitui o “Manual de instruções GIGA X3c Professional”. Primeiro, leia e respeite as instruções de segurança e advertências para evitar perigos.



Pré-requisito: »Limpar máquina.«  
(ou: »Por favor, selecione o seu produto:«)



»Estado de manutenção (1/5)«





»Esvaziar depósito de borras de café.«



»Pulsar o Rotary Switch.«





»Aparelho limpando.«  
»Adicionar pastilha de limpeza.«



»Pulsar o Rotary Switch.«



»Aparelho limpando.«  
»Adicionar pastilha de limpeza.«



»Limpeza« / »A limpeza foi efectuada com sucesso.«

»Por favor, selecione o seu produto:«