

# GIGA X3 Professional

## Pulizia dell'apparecchio

Durata approssimativa 20 min.

Materiale necessario:

Pastiglie per la pulizia in 2 fasi

Barattolo da 25 (Art. 62535)

Confezione da 6 (Art. 62715)




Le presenti istruzioni in breve non sostituiscono le «Istruzioni per l'uso GIGA X3 Professional». Come prima cosa si raccomanda di leggere e attenersi alle norme di sicurezza e avvertenze al fine di evitare situazioni di pericolo.

Condizione preliminare: **»Pulire apparecchio.«**

(o **»Scegliere il prodotto:«**)



**»Stato di manutenzione (1/5)«**





**»Svuotare il contenitore dei fondi di caffè.«**



**»Premere il Rotary Switch.«**




**»Pulizia dell'apparecchio in corso.«**  
**»Inserire la pastiglia per la pulizia.«**



**»Premere il Rotary Switch.«**



**»Pulizia dell'apparecchio in corso.«**  
**»Svuotare il contenitore dei fondi di caffè.«**



**»Pulizia« / »La pulizia è stata eseguita correttamente.«**  
**»Scegliere il prodotto:«**